

ПАО «Европейская Электротехника»

**Промежуточная сокращенная
консолидированная финансовая
отчетность за шесть месяцев,
закончившихся 30 июня 2024 года,
и заключение по результатам обзорной
проверки**

СОДЕРЖАНИЕ

ЗАКЛЮЧЕНИЕ ПО РЕЗУЛЬТАТАМ ОБЗОРНОЙ ПРОВЕРКИ ПРОМЕЖУТОЧНОЙ СОКРАЩЕННОЙ КОНСОЛИДИРОВАННОЙ ФИНАНСОВОЙ ОТЧЕТНОСТИ	3
ПРОМЕЖУТОЧНЫЙ СОКРАЩЕННЫЙ КОНСОЛИДИРОВАННЫЙ ОТЧЕТ О ПРИБЫЛЯХ И УБЫТКАХ И ПРОЧЕМ СОВОКУПНОМ ДОХОДЕ	5
ПРОМЕЖУТОЧНЫЙ СОКРАЩЕННЫЙ КОНСОЛИДИРОВАННЫЙ ОТЧЕТ О ФИНАНСОВОМ ПОЛОЖЕНИИ	6
ПРОМЕЖУТОЧНЫЙ СОКРАЩЕННЫЙ КОНСОЛИДИРОВАННЫЙ ОТЧЕТ О ДВИЖЕНИИ ДЕНЕЖНЫХ СРЕДСТВ	7
ПРОМЕЖУТОЧНЫЙ СОКРАЩЕННЫЙ КОНСОЛИДИРОВАННЫЙ ОТЧЕТ ОБ ИЗМЕНЕНИЯХ В СОБСТВЕННОМ КАПИТАЛЕ	9
ПРИМЕЧАНИЯ К ПРОМЕЖУТОЧНОЙ СОКРАЩЕННОЙ КОНСОЛИДИРОВАННОЙ ФИНАНСОВОЙ ОТЧЕТНОСТИ	
1. ОБЩИЕ СВЕДЕНИЯ О ПАО «ЕВРОПЕЙСКАЯ ЭЛЕКТРОТЕХНИКА» И ЕГО ДОЧЕРНИХ КОМПАНИЯХ	11
2. УСЛОВИЯ ВЕДЕНИЯ ДЕЯТЕЛЬНОСТИ В РОССИЙСКОЙ ФЕДЕРАЦИИ	13
3. ОСНОВА ПОДГОТОВКИ ФИНАНСОВОЙ ОТЧЕТНОСТИ	13
4. ОСНОВНЫЕ АСПЕКТЫ УЧЕТНОЙ ПОЛИТИКИ	15
5. ПРИМЕНЕНИЕ НОВЫХ И ПЕРЕСМОТРЕННЫХ СТАНДАРТОВ ФИНАНСОВОЙ ОТЧЕТНОСТИ И РАЗЪЯСНЕНИЙ К ДЕЙСТВУЮЩИМ СТАНДАРТАМ ФИНАНСОВОЙ ОТЧЕТНОСТИ	16
6. СУЩЕСТВЕННЫЕ ДОПУЩЕНИЯ И ИСТОЧНИКИ НЕОПРЕДЕЛЕННОСТИ В ОЦЕНКАХ	16
7. ВЫРУЧКА ОТ ПРОДАЖ И СЕБЕСТОИМОСТЬ ПРОДАЖ	16
8. АДМИНИСТРАТИВНЫЕ И КОММЕРЧЕСКИЕ РАСХОДЫ	17
9. ПРОЧИЕ ДОХОДЫ И РАСХОДЫ	18
10. ФИНАНСОВЫЕ ДОХОДЫ И РАСХОДЫ	18
11. НАЛОГ НА ПРИБЫЛЬ	19
11.1. НАЛОГ НА ПРИБЫЛЬ, ОТРАЖЕННЫЙ В СОСТАВЕ ПРИБЫЛЕЙ И УБЫТКОВ	19
11.2. ОТЛОЖЕННЫЕ НАЛОГИ	20
12. ОСНОВНЫЕ СРЕДСТВА	21
13. КРАТКОСРОЧНЫЕ ФИНАНСОВЫЕ АКТИВЫ	24
14. ЗАПАСЫ	24
15. ДЕБИТОРСКАЯ ЗАДОЛЖЕННОСТЬ И ПРЕДОПЛАТА	24
16. ДЕНЕЖНЫЕ СРЕДСТВА И ИХ ЭКВИВАЛЕНТЫ	25
17. КАПИТАЛ	25
18. КРАТКОСРОЧНЫЕ КРЕДИТЫ И ЗАЙМЫ	26
19. КРЕДИТОРСКАЯ ЗАДОЛЖЕННОСТЬ И ОЦЕНОЧНЫЕ ОБЯЗАТЕЛЬСТВА	27
20. ЗАДОЛЖЕННОСТЬ ПО АРЕНДЕ	27
21. СПРАВЕДЛИВАЯ СТОИМОСТЬ ФИНАНСОВЫХ ИНСТРУМЕНТОВ	28
22. ОПЕРАЦИИ СО СВЯЗАННЫМИ СТОРОНАМИ	29
22.1. ВОЗНАГРАЖДЕНИЯ КЛЮЧЕВЫХ РУКОВОДИТЕЛЕЙ	29
22.2. ОПЕРАЦИИ СО СВЯЗАННЫМИ СТОРОНАМИ	29
22.3. ЗАЙМЫ СВЯЗАННЫМ СТОРОНАМ	30
23. УСЛОВНЫЕ ОБЯЗАТЕЛЬСТВА И УСЛОВНЫЕ АКТИВЫ	30
23.1. СУДЕБНЫЕ ИСКИ	30
23.2. НАЛОГООБЛОЖЕНИЕ	30
24. СОБЫТИЯ ПОСЛЕ ОТЧЕТНОЙ ДАТЫ	31

ЗАКЛЮЧЕНИЕ ПО РЕЗУЛЬТАТАМ ОБЗОРНОЙ ПРОВЕРКИ ПРОМЕЖУТОЧНОЙ СОКРАЩЕННОЙ КОНСОЛИДИРОВАННОЙ ФИНАНСОВОЙ ОТЧЕТНОСТИ

Акционерам ПАО «Европейская Электротехника»

Введение

Мы провели обзорную проверку прилагаемой промежуточной сокращенной консолидированной финансовой отчетности ПАО «Европейская Электротехника» (ОГРН 1167746062703) и его дочерних организаций (далее совместно - Группа), состоящей из промежуточного сокращенного консолидированного отчета о финансовом положении по состоянию на 30 июня 2024 года, промежуточного сокращенного консолидированного отчета о прибылях и убытках и прочем совокупном доходе, промежуточного сокращенного консолидированного отчета об изменениях в собственном капитале и промежуточного сокращенного консолидированного отчета о движении денежных средств за шесть месяцев, закончившихся на эту дату, и примечаний к промежуточной сокращенной консолидированной финансовой отчетности за шесть месяцев, закончившихся 30 июня 2024 года (промежуточная финансовая информация). Генеральный директор ПАО «Европейская Электротехника» несет ответственность за подготовку и представление данной промежуточной финансовой информации в соответствии с Международным стандартом финансовой отчетности (IAS) 34 «Промежуточная финансовая отчетность». Наша ответственность заключается в формировании вывода о данной промежуточной финансовой информации на основе проведенной нами обзорной проверки.

Объем обзорной проверки

Мы проводили обзорную проверку в соответствии с Международным стандартом обзорных проверок 2410 «Обзорная проверка промежуточной финансовой информации, выполняемая независимым аудитором организации». Обзорная проверка промежуточной финансовой информации состоит из направления запросов в первую очередь лицам, ответственным за финансовые вопросы и вопросы бухгалтерского учета, а также выполнения аналитических и других процедур обзорной проверки. Объем обзорной проверки значительно меньше объема аудита, проводимого в соответствии с Международными стандартами аудита, и поэтому обзорная проверка не дает нам возможности получить уверенность в том, что нам станут известны все значимые вопросы, которые могли бы быть выявлены в ходе аудита. Следовательно, мы не выражаем аудиторского мнения.

Основание для вывода с оговоркой

Согласно МСФО (IFRS) 15 «Выручка по договорам с покупателями», выручка и расходы по долгосрочным договорам должны признаваться по мере готовности в отношении обязанностей к исполнению, выполняемых в течение периода. В отношении ряда договоров длительного цикла изготовления Группа не оценила степень завершенности работ по договору на отчетную дату и признала выручку на основании первичных документов. Влияние данного отклонения от требований МСФО (IFRS) 15 «Выручка по договорам с покупателями» на показатель выручки и другие показатели промежуточной финансовой информации не может быть оценено с достаточной точностью.

Вывод с оговоркой

На основе проведенной нами обзорной проверки, за исключением обстоятельств, изложенных в предыдущем разделе, не выявлены факты, которые могут служить основанием для того, чтобы мы сочли, что прилагаемая промежуточная финансовая информация не подготовлена во всех существенных отношениях в соответствии с Международным стандартом финансовой отчетности (IAS) 34 «Промежуточная финансовая отчетность».

Прочие сведения

Аудит финансовой отчетности Группы за год, закончившийся 31 декабря 2023 года, проводился другим аудитором, который выразил немодифицированное мнение по указанной отчетности 27 апреля 2024 года.

Обзорная проверка промежуточной сокращенной финансовой отчетности Группы за шесть месяцев, закончившихся 30 июня 2023 года, проводилась другим аудитором, который сформировал немодифицированный вывод по указанной отчетности 29 августа 2023 года.

Руководитель задания по обзорной проверке

Л.А. Вайспек



Аудиторская организация:

Юникон Акционерное Общество

117587, Россия, Москва, Варшавское шоссе, дом 125, строение 1, секция 11, 3 эт., пом. I, ком. 50,
ОРНЗ 12006020340

26 августа 2024 года



Европейская
Электротехника

**ПРОМЕЖУТОЧНЫЙ СОКРАЩЕННЫЙ КОНСОЛИДИРОВАННЫЙ ОТЧЕТ О ПРИБЫЛЯХ И УБЫТКАХ И
ПРОЧЕМ СОВОКУПНОМ ДОХОДЕ**

(неаудированные данные)

(в тысячах российских рублей)

	Прим.	за шесть месяцев, закончившихся	
		30 июня 2024	30 июня 2023
Выручка от продаж	7	2 488 586	2 312 135
Себестоимость продаж	7	(1 865 027)	(1 636 634)
ВАЛОВАЯ ПРИБЫЛЬ		623 559	675 501
Административные и коммерческие расходы	8	(312 351)	(296 618)
Прочие доходы	9	19 798	48 848
ОПЕРАЦИОННАЯ ПРИБЫЛЬ		331 006	427 731
Финансовые доходы	10	11 724	41 051
Финансовые расходы	10	(58 981)	(28 649)
Курсовые разницы	10	(509)	(191)
ПРИБЫЛЬ ДО НАЛОГООБЛОЖЕНИЯ		283 240	439 942
Налог на прибыль	11	(90 983)	(80 670)
ПРИБЫЛЬ ЗА ПЕРИОД		192 258	359 272
Прочий совокупный доход за вычетом налога на прибыль		-	(31 049)
ИТОГО СОВОКУПНЫЙ ДОХОД ЗА ПЕРИОД		192 258	328 223
Общий совокупный доход, приходящийся на:			
Акционеров группы		192 258	327 994
неконтролирующую долю участия		-	229
Прибыль на акцию:			
базовая (в рублях на акцию)		0,35	0,61
разводненная (в рублях на акцию)		0,35	0,61

Каленков И.А.

Генеральный директор
ПАО «Европейская Электротехника»

26 августа 2024 года



Баскова М.В.

Главный бухгалтер
ПАО «Европейская Электротехника»

26 августа 2024 года

Примечания являются неотъемлемой частью данной промежуточной сокращенной консолидированной финансовой отчетности

ПРОМЕЖУТОЧНЫЙ СОКРАЩЕННЫЙ КОНСОЛИДИРОВАННЫЙ ОТЧЕТ О ФИНАНСОВОМ ПОЛОЖЕНИИ

(неаудированные данные)
(в тысячах российских рублей)

	Прим.	30 июня 2024	31 декабря 2023
АКТИВЫ			
Внеоборотные активы			
Основные средства	12	1 089 749	966 757
<i>в т.ч. Активы в форме права пользования</i>	12	268 118	284 898
Нематериальные активы		20 479	24 500
Отложенные налоговые активы	11	45 419	67 313
Итого внеоборотные активы		1 155 647	1 058 570
Оборотные активы			
Запасы	14	2 699 901	1 995 682
Дебиторская задолженность и предоплата	15	1 719 658	1 781 739
Краткосрочные финансовые активы	13	1 072	1 643
Прочие оборотные активы		1 569	1 494
Денежные средства и их эквиваленты	16	34 769	600 831
Итого оборотные активы		4 456 969	4 381 389
ВСЕГО АКТИВОВ		5 612 616	5 439 959
ОБЯЗАТЕЛЬСТВА И КАПИТАЛ			
Капитал			
Акционерный капитал	17	551 813	610 000
Собственные акции, выкупленные у акционеров	17	-	(445 055)
Резерв переоценки		164 078	164 078
Нераспределённая прибыль		1 548 867	1 815 572
Неконтролирующая доля участия		32	5 191
Итого капитал		2 264 790	2 149 786
Долгосрочные обязательства			
Долгосрочные обязательства по аренде	20	258 683	246 399
Отложенные налоговые обязательства	11	24 665	102 361
Итого долгосрочные обязательства		283 348	348 760
Краткосрочные обязательства			
Краткосрочные кредиты и займы	18	1 006 987	-
Кредиторская задолженность и оценочные обязательства	19	2 034 933	2 896 580
<i>в т.ч. Краткосрочная задолженность перед акционерами по дивидендам</i>	17, 19	77 262	-
Краткосрочные обязательства по аренде	20	22 558	44 833
Итого краткосрочные обязательства		3 064 478	2 941 413
ИТОГО КАПИТАЛ И ОБЯЗАТЕЛЬСТВА		5 612 616	5 439 959

Каленков И.А.

Генеральный директор
ПАО «Европейская Электротехника»

26 августа 2024 года

Баскова М.В.

Главный бухгалтер
ПАО «Европейская Электротехника»

26 августа 2024 года

Примечания являются неотъемлемой частью данной промежуточной сокращенной консолидированной финансовой отчетности



**ПРОМЕЖУТОЧНЫЙ СОКРАЩЕННЫЙ КОНСОЛИДИРОВАННЫЙ ОТЧЕТ О ДВИЖЕНИИ
ДЕНЕЖНЫХ СРЕДСТВ**
(неаудированные данные)
(в тысячах российских рублей)


	Прим.	за шесть месяцев, закончившихся	
		30 июня 2024	30 июня 2023
Движение денежных средств от операционной деятельности:			
Прибыль до налогообложения		283 240	439 942
<i>Корректировки для приведения чистой прибыли к операционной:</i>			
Амортизация основных средств и нематериальных активов	12	60 594	44 746
Прибыль от выбытия внеоборотных активов		106	2 905
Финансовые расходы/(доходы)	10	47 257	(12 402)
Курсовые разницы		509	191
(Прибыль от восстановления убытка)/убыток от обесценения дебиторской задолженности и займов выданных	9	(4 045)	3 795
Изменения в обесценении запасов		-	(4 320)
Списание кредиторской задолженности		-	83
Предоставление активов в форме права пользования	12	-	(231 039)
Увеличение долгосрочных активов	12	-	(100 124)
Денежные потоки от операционной деятельности до изменений оборотного капитала, уплаты налога на прибыль и изменения прочих активов и обязательств		387 661	143 777
Изменения в оборотном капитале			
Уменьшение торговой и прочей дебиторской задолженности		64 973	624 015
Увеличение запасов		(704 219)	(331 705)
(Уменьшение)/увеличение торговой и прочей кредиторской задолженности		(937 063)	224 685
Увеличение оценочных обязательств		8 120	5 889
Проценты уплаченные		(44 088)	-
Комиссии за банковские гарантии		(7 222)	(5 355)
Налог на прибыль уплаченный		(164 492)	(138 168)
Итого (использование на)/поступление денежных средств от операционной деятельности		(1 396 330)	523 138
Движение денежных средств от инвестиционной деятельности			
Приобретение основных средств и нематериальных активов		(177 946)	(23 611)
Поступления от продажи основных средств		-	583
Поступления по договору уступки права требования		(1)	-
Проценты полученные		6 246	16 729
Итого использование денежных средств на инвестиционную деятельность		(171 701)	(6 299)

Примечания являются неотъемлемой частью данной промежуточной сокращенной консолидированной финансовой отчетности

**ПРОМЕЖУТОЧНЫЙ СОКРАЩЕННЫЙ КОНСОЛИДИРОВАННЫЙ ОТЧЕТ О ДВИЖЕНИИ
ДЕНЕЖНЫХ СРЕДСТВ**
(неаудированные данные)
(в тысячах российских рублей)

	Прим.	за шесть месяцев, закончившихся	
		30 июня 2024	30 июня 2023
Финансовая деятельность			
Поступления от продажи акций		-	29 129
Выкуп казначейских акций		7 410	-
Займы полученные		1 237 879	-
Возврат займов полученных		(237 962)	-
Платежи по аренде		(10 517)	(15 830)
Прочие поступления		5 160	24 323
Дивиденды и иные аналогичные выплаты участникам		-	(3 369)
Чистые денежные средства от финансовой деятельности		1 001 970	34 253
Изменение денежных средств и их эквивалентов		(566 061)	551 092
Денежные средства и их эквиваленты на начало периода		600 831	395 213
Влияние изменений курса иностранной валюты на остатки денежных средств и их эквивалентов		1	(198)
Денежные средства и их эквиваленты на конец периода	16	34 769	946 107


Каленков И.А.


Генеральный директор
ПАО «Европейская Электротехника»

26 августа 2024 года



Баскова М.В.


Главный бухгалтер
ПАО «Европейская Электротехника»

26 августа 2024 года

Примечания являются неотъемлемой частью данной промежуточной сокращенной консолидированной финансовой отчетности



ПРОМЕЖУТОЧНЫЙ СОКРАЩЕННЫЙ КОНСОЛИДИРОВАННЫЙ ОТЧЕТ ОБ ИЗМЕНЕНИЯХ В СОБСТВЕННОМ КАПИТАЛЕ
(неаудированные данные)
(в тысячах российских рублей)

	Акционерный капитал	Собственные акции, выкупленные у акционеров	Прочие резервы	Нераспределенная прибыль	Неконтролирующая доля участия (НДУ)	Итого
На 1 января 2023 года	610 000	(616 262)	233 910	1 804 818	3 379	2 035 845
Чистая прибыль текущего периода	-	-	-	359 043	229	359 272
Резерв по переоценке	-	-	(31 049)	-	-	(31 049)
Собственные акции, выкупленные у акционеров	-	29 130	-	-	-	29 130
Дивиденды и иные аналогичные выплаты участникам	-	-	-	(411 793)	-	(411 793)
На 30 июня 2023 года	610 000	(587 132)	202 861	1 752 068	3 609	1 981 406

Каленков И.А.
Генеральный директор
ПАО «Европейская Электротехника»
26 августа 2024 года



Баскова М.В.
Главный бухгалтер
ПАО «Европейская Электротехника»
26 августа 2024 года

Примечания являются неотъемлемой частью данной промежуточной сокращенной консолидированной финансовой отчетности



ПРОМЕЖУТОЧНЫЙ СОКРАЩЕННЫЙ КОНСОЛИДИРОВАННЫЙ ОТЧЕТ ОБ ИЗМЕНЕНИЯХ В СОБСТВЕННОМ КАПИТАЛЕ
(неаудированные данные)
(в тысячах российских рублей)

	Акционерный капитал	Собственные акции, выкупленные у акционеров	Прочие резервы	Нераспределенная прибыль	Неконтролирующая доля участия	Итого
На 1 января 2024 года	610 000	(445 055)	164 078	1 815 572	5 191	2 149 786
Чистая прибыль текущего периода	-	-	-	192 258	-	192 258
Погашение собственных акций, ранее выкупленных у акционеров	(58 187)	445 055	-	(386 868)	-	-
Дивиденды и иные аналогичные выплаты участникам	-	-	-	(77 254)	-	(77 254)
Изменение НДС	-	-	-	5 159	(5 159)	-
На 30 июня 2024 года	551 813	-	164 078	1 548 867	32	2 264 790



Каленков И.А.
Генеральный директор
ПАО «Европейская Электротехника»

26 августа 2024 года

Баскова М.В.
Главный бухгалтер
ПАО «Европейская Электротехника»
26 августа 2024 года

Примечания являются неотъемлемой частью данной промежуточной консолидированной финансовой отчетности

**ПРИМЕЧАНИЯ К ПРОМЕЖУТОЧНОЙ СОКРАЩЕННОЙ КОНСОЛИДИРОВАННОЙ
ФИНАНСОВОЙ ОТЧЕТНОСТИ (неаудированные данные)**
(в тысячах российских рублей, если не указано иное)

**1. ОБЩИЕ СВЕДЕНИЯ О ПАО «ЕВРОПЕЙСКАЯ ЭЛЕКТРОТЕХНИКА» И ЕГО
ДОЧЕРНИХ КОМПАНИЯХ**

ПАО «Европейская Электротехника» (далее - «Компания»), его дочерние компании (далее совместно именуемые «Группа») является инжиниринговой и производственной компанией, осуществляющей деятельность в Российской Федерации, странах СНГ и за рубежом. Основными видами деятельности Группы являются производство НКУ (низковольтные комплектные устройства), производство систем электрообогрева, поставки электроматериалов и оборудования для систем электро- и энергоснабжения, выполнение проектных монтажных и пуско-наладочных работ. Компания занимается производством и монтажом блочного нефтегазового оборудования.

Компания была образована в 2004 году и зарегистрирована на территории Российской Федерации.

В 2015 году руководством Группы инициирован процесс юридической реструктуризации, в соответствии с которым владение долями в уставных капиталах обществ с ограниченной ответственностью, находящихся под контролем Каленкова Ильи Анатольевича и Дубенка Сергея Николаевича, передано материнской компании Группы - АО «Европейская Электротехника» (далее – Компания), созданной в соответствии с решением единственного участника от 22 декабря 2015 года.

9 марта 2016 года решением единственного акционера непубличное общество приобрело статус публичного, в результате Компания переименована в ПАО «Европейская Электротехника».

По состоянию на 30 июня 2024 года Компания входит в Группу ОМЗ, состав которой размещен на странице в сети Интернет <https://omz.tech/>. Конечной материнской компанией Группы ОМЗ является «Газпромбанк» (Акционерное общество), в число акционеров которого входят Компания Газпром и Государственная корпорация развития «ВЭБ.РФ», конечной контролирующей стороной которых является Российская Федерация. По состоянию на 31 декабря 2023 года сторонами, обладающими конечным контролем над Группой, являлись г-н Каленков И.А. и г-н Дубенок С.Н.

Функции исполнительного органа ПАО «Европейская Электротехника» единолично выполняет генеральный директор - Каленков Илья Анатольевич.

Офис Компании расположен по адресу 129344, г. Москва, ул. Летчика Бабушкина, д. 1, корп. 3, этаж 2, помещ. IX, комн. 23.

**ПРИМЕЧАНИЯ К ПРОМЕЖУТОЧНОЙ СОКРАЩЕННОЙ КОНСОЛИДИРОВАННОЙ
ФИНАНСОВОЙ ОТЧЕТНОСТИ (неаудированные данные)**
(в тысячах российских рублей, если не указано иное)

По состоянию на 30 июня 2024 года и 31 декабря 2023 года Группа включает в себя следующие дочерние компании:

Наименование компании	Страна регистрации	Деятельность	30 июня 2024 г.	31 декабря 2023 г.
			Доля владения в %	Доля владения в %
ООО «ИЦ «Европейская Электротехника»	Россия	Оптовая торговля непродовольственными потребительскими товарами	100	100
ООО «Европейская Электротехника Северо-Запад»	Россия	Оптовая торговля прочими строительными материалами и изделиями	100	100
ООО «Европейская Электротехника Дубна»	Россия	Производство электрической распределительной и регулирующей аппаратуры	100	100
ООО «Европейская Электротехника»	Россия	Производство электрической распределительной и регулирующей аппаратуры	100	100
ООО «РНГ-Инжиниринг»	Россия	Производство машин и оборудования для добычи полезных ископаемых и строительства	100	95
ООО «РНГ-Производство»	Россия	Производство машин и оборудования для добычи полезных ископаемых и строительства	99	99
ООО «Европейская Электротехника Новосибирск»	Россия	Торговля оптовая прочими бытовыми товарами (ОКВЭД 46.49)	100	100
ООО «Европейская Электротехника Поволжье»	Россия	Торговля оптовая непродовольственными потребительскими товарами (ОКВЭД 46.4)	100	100
ООО «Европейская Электротехника Уфа»	Россия	Торговля оптовая прочими бытовыми товарами (ОКВЭД 46.49)	100	100
ООО «Европейская Электротехника Самара»	Россия	Торговля оптовая прочими бытовыми товарами (ОКВЭД 46.49)	100	100

Консолидированная финансовая отчетность Группы составляется на основе принципов, указанных в пункте 3.1 и 4.

**ПРИМЕЧАНИЯ К ПРОМЕЖУТОЧНОЙ СОКРАЩЕННОЙ КОНСОЛИДИРОВАННОЙ
ФИНАНСОВОЙ ОТЧЕТНОСТИ (неаудированные данные)**
(в тысячах российских рублей, если не указано иное)

2. УСЛОВИЯ ВЕДЕНИЯ ДЕЯТЕЛЬНОСТИ В РОССИЙСКОЙ ФЕДЕРАЦИИ

Группа осуществляет свою деятельность преимущественно в Российской Федерации. Соответственно, на бизнес Группы оказывают влияние экономика и финансовые рынки Российской Федерации, которым присущи особенности развивающегося рынка. Правовая, налоговая и административные системы продолжают развиваться, однако сопряжены с риском неоднозначности толкования их требований, которые к тому же подвержены частым изменениям, что в совокупности с другими юридическими и фискальными преградами создает дополнительные проблемы для предприятий, ведущих бизнес в Российской Федерации.

Введение экономических санкций в отношении ряда российских граждан и юридических лиц со стороны Европейского союза, Соединенных Штатов Америки, Японии, Канады, Австралии и других стран, а также ответных санкций, введенных правительством Российской Федерации, привело к увеличению экономической неопределенности, в том числе большей волатильности на рынках капитала, к значительным колебаниям курсов валют и ключевой ставки, сокращению объема иностранных и внутренних прямых инвестиций, а также существенному снижению доступности источников долгового финансирования.

Кроме того, «Газпромбанк» (Акционерное общество), конечная материнская компания, находится в списке российских организаций, в отношении которых Министерством финансов США и Европейской Комиссией введены совместные секторальные санкции.

Начиная с февраля 2022 года произошел рост геополитической напряженности, создавший существенные риски для экономики Российской Федерации и приведший к значительным колебаниям курсов валют и снижению стоимости российских активов на финансовых рынках. Были объявлены и продолжают объявляться новые санкции, ограничивающие доступ российских организаций к финансовым рынкам, включая лишение доступа к международной системе SWIFT.

В течение 2024 года продолжалось действие внешних санкций на юридические и физические лица, в связи с чем усиливалось влияние экономических и иных факторов, а также фактора неопределенности на условия ведения деятельности в Российской Федерации.

С учетом информации, доступной на дату выпуска данной консолидированной финансовой отчетности, оценить последующее влияние названных событий на экономику РФ в целом и на ее отдельные отрасли не представляется возможным. Группа внимательно следит за развитием ситуации с тем, чтобы при возникновении любых индикаторов негативного влияния на ее деятельность, произвести альтернативную оценку своих стратегических и операционных намерений и планов.

Данная сокращенная консолидированная промежуточная финансовая отчетность отражает точку зрения руководства на то, какое влияние оказывают условия ведения бизнеса в Российской Федерации на деятельность и финансовое положение Группы. Последующее развитие условий осуществления финансово-хозяйственной деятельности может отличаться от оценки руководства.

3. ОСНОВА ПОДГОТОВКИ ФИНАНСОВОЙ ОТЧЕТНОСТИ

3.1. Подтверждение соответствия

Настоящая сокращенная консолидированная промежуточная финансовая отчетность Группы подготовлена в соответствии с требованиями Международного стандарта финансовой отчетности «Промежуточная финансовая отчетность» (МСФО 34). Данная сокращенная консолидированная промежуточная финансовая отчетность должна рассматриваться вместе с консолидированной финансовой отчетностью за год, закончившийся 31 декабря 2023 года, подготовленной в соответствии с Международными стандартами финансовой отчетности.

**ПРИМЕЧАНИЯ К ПРОМЕЖУТОЧНОЙ СОКРАЩЕННОЙ КОНСОЛИДИРОВАННОЙ
ФИНАНСОВОЙ ОТЧЕТНОСТИ (неаудированные данные)
(в тысячах российских рублей, если не указано иное)**

ПАО «Европейская Электротехника» и его дочерние предприятия ведут бухгалтерский учет и составляют бухгалтерскую отчетность в соответствии с требованиями законодательства Российской Федерации. Данная промежуточная консолидированная финансовая отчетность подготовлена на основе бухгалтерской отчетности с учетом корректировок и переклассификации статей, которые необходимы для приведения ее в соответствие с МСФО. Принципы учетной политики, использованные при подготовке данной консолидированной финансовой отчетности, представлены далее.

Руководство подготовило данную промежуточную консолидированную финансовую отчетность на основе принципа непрерывно действующей организации. См. примечание 6 «Существенные допущения и источники неопределенности в оценках».

3.2. Основа оценки

Промежуточная консолидированная финансовая отчетность была подготовлена на основе исторической стоимости, за исключением определенного имущества и финансовых инструментов, учитываемых, как описано в учетной политике ниже. Историческая стоимость обычно определяется на основе справедливой стоимости вознаграждения, переданного в обмен на активы.

Справедливая стоимость определяется как сумма, которая была бы получена при продаже актива или уплачена при передаче обязательства, в рамках обычной сделки между участниками рынка на дату оценки, независимо от непосредственной наблюдаемости этой цены или ее определения по иной методике. При оценке справедливой стоимости актива или обязательства Группа принимает во внимание характеристики актива или обязательства, как если бы их приняли во внимание участники рынка. Справедливая стоимость для целей оценки и/или раскрытий в данной финансовой отчетности определяется указанным выше образом, за исключением выплат на основе акций, на которые распространяется МСФО (IFRS) 2, арендных операций, регулируемых МСФО (IFRS) 16, и оценок, сравнимых, но не равных справедливой стоимости (например, чистая величина цены реализации при оценке запасов по МСФО (IAS) 2).

3.3. Функциональная валюта и валюта представления

Функциональной валютой ПАО «Европейская Электротехника», её дочерних компаний является валюта первичной экономической среды, в которой компания осуществляет свою деятельность - валюта Российской Федерации (российский рубль). Промежуточная консолидированная финансовая отчетность Группы представлена в тысячах российских рублей, кроме случаев, где указано иное.

При подготовке финансовой отчетности сделки в валюте, отличающейся от функциональной (в иностранной валюте), отражаются по курсу на дату совершения сделки. Монетарные статьи, выраженные в иностранных валютах, пересчитываются по соответствующему валютному курсу на дату составления отчетности. Немонетарные статьи, учитываемые в иностранной валюте и оцениваемые по справедливой стоимости, подлежат пересчету по обменным курсам, действовавшим на дату определения справедливой стоимости. Немонетарные статьи, отраженные по исторической стоимости, выраженной в иностранной валюте, не пересчитываются.

Курсовые разницы по монетарным статьям от изменения курсов валют отражаются в составе прибыли и убытков в периоде их возникновения.

**ПРИМЕЧАНИЯ К ПРОМЕЖУТОЧНОЙ СОКРАЩЕННОЙ КОНСОЛИДИРОВАННОЙ
ФИНАНСОВОЙ ОТЧЕТНОСТИ (неаудированные данные)**
(в тысячах российских рублей, если не указано иное)

Обменные курсы валюты, в которых Группа осуществляла операции, были следующими:

	30 июня 2024 года	31 декабря 2023 года
Курс закрытия – [руб.]		
1 Доллар США	85,7480	89,6883
1 Евро	92,4184	99,1919
1 Китайский юань	11,5756	12,5762
1 Казахстанский тенге	0,1841	0,1977
		Средневзвешенный курс с 1 января 2023 года по 30 июня 2023 года
Средний курс за шесть месяцев 2023 года – [руб.]		
1 Доллар		77,2824
1 Евро		83,6510
1 Китайский юань		11,1285
1 Казахстанский тенге		0,1712
		Средневзвешенный курс с 1 января 2024 года по 30 июня 2024 года
Средний курс за шесть месяцев 2024 года – [руб.]		
1 Доллар		90,6360
1 Евро		97,9779
1 Китайский юань		12,4976
1 Казахстанский тенге		0,2019

3.4. Непрерывность деятельности

Настоящая промежуточная консолидированная финансовая отчетность подготовлена исходя из принципа непрерывности деятельности, в соответствии с которым реализация активов и исполнение обязательств происходит в обычном установленном порядке. Способность Группы реализовывать свои активы, а также ее деятельность в будущем могут в значительной степени зависеть от существующей и будущей экономической ситуации в Российской Федерации. Настоящая промежуточная консолидированная финансовая отчетность не содержит корректировок, которые были бы необходимы в том случае, если бы Группа не могла продолжать свою деятельность в соответствии с принципом непрерывности деятельности.

Промежуточная консолидированная финансовая отчетность была подготовлена по методу начисления, исходя из концепции соотнесения доходов и расходов согласно требованию МСФО (IAS) 1.

Промежуточная консолидированная финансовая отчетность за шесть месяцев 2024 года была утверждена к выпуску 26 августа 2024 года. События после отчетной даты проанализированы по 26 августа 2024 года включительно – даты выпуска настоящей промежуточной консолидированной финансовой отчетности.

4. ОСНОВНЫЕ АСПЕКТЫ УЧЕТНОЙ ПОЛИТИКИ

Принципы Учетной политики, применяемые в отношении прилагаемой сокращенной консолидированной промежуточной финансовой отчетности, соответствуют принципам, применяемым в отношении консолидированной финансовой отчетности за 2023 год.

ПРИМЕЧАНИЯ К ПРОМЕЖУТОЧНОЙ СОКРАЩЕННОЙ КОНСОЛИДИРОВАННОЙ ФИНАНСОВОЙ ОТЧЕТНОСТИ (неаудированные данные)
(в тысячах российских рублей, если не указано иное)

Деятельность Группы не подвержена воздействию сезонности. В этой связи пояснения с учетом фактора сезонности не включены в настоящую сокращенную консолидированную промежуточную финансовую отчетность.

5. ПРИМЕНЕНИЕ НОВЫХ И ПЕРЕСМОТРЕННЫХ СТАНДАРТОВ ФИНАНСОВОЙ ОТЧЕТНОСТИ И РАЗЪЯСНЕНИЙ К ДЕЙСТВУЮЩИМ СТАНДАРТАМ ФИНАНСОВОЙ ОТЧЕТНОСТИ

Следующие новые поправки к стандартам вступают в силу в отношении отчетного периода, начинающегося 1 января 2024 года:

- Классификация обязательств как краткосрочных или долгосрочных (поправки к МСФО (IAS) 1 и МСФО (IAS) 8);
- Долгосрочные обязательства с ковенантами (поправки к МСФО (IAS) 1);
- Обязательства при продаже с обратной арендой (поправки к МСФО (IFRS) 16);
- Договоренности о финансировании поставщиков (поправки к МСФО (IAS) 7 и МСФО (IFRS) 7.

Новые поправки к стандартам, вступившие в силу с 1 января 2024 г., не оказали значительного влияния на консолидированную промежуточную сокращенную финансовую отчетность Группы.

6. СУЩЕСТВЕННЫЕ ДОПУЩЕНИЯ И ИСТОЧНИКИ НЕОПРЕДЕЛЕННОСТИ В ОЦЕНКАХ

Подготовка промежуточной сокращенной консолидированной финансовой отчетности предусматривает обязанность руководства использовать суждения, оценки и допущения, которые оказывают влияние на применение принципов учетной политики и отражаемые в промежуточной сокращенной консолидированной финансовой отчетности суммы активов и обязательств, доходов и расходов. Фактические результаты могут отличаться от этих оценок.

При подготовке данной сокращенной консолидированной финансовой отчетности существенные суждения, использованные руководством при применении учетной политики Компании, и ключевые источники неопределенности в оценках были такими же, как те, которые применялись при подготовке консолидированной финансовой отчетности за год, закончившийся 31 декабря 2023 года.

7. ВЫРУЧКА ОТ ПРОДАЖ И СЕБЕСТОИМОСТЬ ПРОДАЖ

В основном вся деятельность и активы Группы находятся на территории Российской Федерации.

Группа осуществляет поставку материалов для систем электроснабжения, электроосвещения и слаботочных систем на объектах любого назначения. Все компоненты, а именно товары и потребители имеют схожие экономические характеристики, поэтому сегментирование деятельности не осуществляется.

	за шесть месяцев, закончившихся	
	30 июня 2024 года	30 июня 2023 года
Выручка от продаж	2 488 586	2 312 135
Себестоимость продаж	(1 865 027)	(1 636 634)
Валовая прибыль	623 559	675 501

По итогам шести месяцев 2024 года выручка от реализации товаров и услуг двум крупнейшим покупателям составила 36,13 % выручки Группы, что эквивалентно 899 093 тыс. руб. (шесть месяцев 2023 года: выручка от реализации товаров и услуг двум крупнейшим покупателям составила 23,76% выручки Группы, что эквивалентно 549 473 тыс. руб.).

**ПРИМЕЧАНИЯ К ПРОМЕЖУТОЧНОЙ СОКРАЩЕННОЙ КОНСОЛИДИРОВАННОЙ
ФИНАНСОВОЙ ОТЧЕТНОСТИ (неаудированные данные)**
(в тысячах российских рублей, если не указано иное)

В течение шести месяцев 2024 года сумма текущей дебиторской задолженности перед Группой ее двух крупнейших покупателей уменьшилась с 445 717 тыс. руб. до 384 451 тыс. руб., что составило 48 % общей суммы торговой дебиторской задолженности Группы по состоянию на 31 декабря 2023 года и 45% по состоянию на 30 июня 2024 года.

В течение шести месяцев 2023 года сумма текущей дебиторской задолженности перед Группой ее двух крупнейших покупателей увеличилась с 24 760 тыс. руб. до 56 192 тыс. руб., что составило 1% общей суммы торговой дебиторской задолженности Группы по состоянию на 31 декабря 2022 года и 8% по состоянию на 30 июня 2023 года.

Общая сумма расходов на материалы и комплектующие, использованные в производстве, признанная в составе прибыли или убытка за 1 полугодие 2024 г., составила 1 760 352 тыс. руб. (за 1 полугодие 2023 г.: 1 404 893 тыс. рублей):

8. АДМИНИСТРАТИВНЫЕ И КОММЕРЧЕСКИЕ РАСХОДЫ

	за шесть месяцев, закончившихся	
	30 июня 2024 года	30 июня 2023 года
Заработная плата и социальные взносы	179 435	151 117
Транспортные услуги	12 008	20 116
Электромонтажные работы	33 502	23 620
Краткосрочная аренда	3 707	12 024
Командировки	9 978	14 895
Амортизационные отчисления	20 768	7 699
Консультационные и юридические услуги	7 332	7 294
Материалы и канц. товары	3 802	4 058
Услуги банка	3 622	1 444
Информационные услуги	17 858	36 624
Маркетинговые услуги	9 897	5 665
Расходы на связь	2 267	2 326
Ремонт и обслуживание	3 234	2 773
Страхование	1 003	556
Охрана	550	550
Налоги	1 012	1 382
Хранение	54	89
Прочие расходы	2 322	4 386
Итого административные и коммерческие расходы	312 351	296 618

**ПРИМЕЧАНИЯ К ПРОМЕЖУТОЧНОЙ СОКРАЩЕННОЙ КОНСОЛИДИРОВАННОЙ
ФИНАНСОВОЙ ОТЧЕТНОСТИ (неаудированные данные)**
(в тысячах российских рублей, если не указано иное)

9. ПРОЧИЕ ДОХОДЫ И РАСХОДЫ

	за шесть месяцев, закончившихся	
	30 июня 2024 года	30 июня 2023 года
Резерв по ожидаемым кредитным убыткам	4 403	(3 795)
Расходы на благотворительность	(408)	(300)
Прочие доходы и расходы	8 985	10 760
Списание, продажа ОС	-	30 743
Списание, продажа прочих активов	147	8 773
Штрафы, пени	7 037	2 584
Списание кредиторской и депонентской задолженности, нетто	(366)	83
Итого прочие доходы	19 798	48 848

10. ФИНАНСОВЫЕ ДОХОДЫ И РАСХОДЫ

	за шесть месяцев, закончившихся	
	30 июня 2024 года	30 июня 2023 года
Проценты на остаток по банковскому счету и по депозитам	6 246	16 729
Проценты по займам выданным	77	-
Доходы от операций с финансовыми инструментами	5 401	24 322
Итого финансовые доходы	11 724	41 051
Процентный расход	(38 412)	-
Расходы по аренде	(13 348)	(23 294)
Комиссии за банковские гарантии	(7 221)	(5 355)
Итого финансовые расходы	(58 981)	(28 649)
Курсовые разницы	(509)	(191)
Итого финансовые доходы и расходы, нетто	(47 766)	12 211

**ПРИМЕЧАНИЯ К ПРОМЕЖУТОЧНОЙ СОКРАЩЕННОЙ КОНСОЛИДИРОВАННОЙ
ФИНАНСОВОЙ ОТЧЕТНОСТИ (неаудированные данные)**
(в тысячах российских рублей, если не указано иное)

11. НАЛОГ НА ПРИБЫЛЬ

11.1. НАЛОГ НА ПРИБЫЛЬ, ОТРАЖЕННЫЙ В СОСТАВЕ ПРИБЫЛЕЙ И УБЫТКОВ

	за шесть месяцев, закончившихся	
	30 июня 2024 года	30 июня 2023 года
Текущий налог на прибыль	(146 728)	(89 385)
Штрафные санкции по налогу на прибыль	(57)	(1)
Отложенные налоги	55 802	8 716
Налоговый эффект	(90 983)	(80 670)

В 2023-2024 гг. для компаний Группы применялась ставка налога на прибыль, установленная законодательством Российской Федерации.

Расход по налогу на прибыль за год, может быть согласован с прибылью в бухгалтерском учете следующим образом:

	за шесть месяцев, закончившихся	
	30 июня 2024 года	30 июня 2023 года
Прибыль до налога на прибыль	283 240	439 942
Налог на прибыль, рассчитанный по ставке 20%	(56 648)	(87 988)
Уменьшение/(увеличение) в результате действия следующих факторов:		
Эффект из-за различий в возможности признания расходов и доходов для целей МСФО и налогообложения (доходы и расходы, не изменяющие налогооблагаемую прибыль)	(34 335)	7 318
Налог на прибыль, отраженный в составе прибылей и убытков	(90 983)	(80 670)

**ПРИМЕЧАНИЯ К ПРОМЕЖУТОЧНОЙ СОКРАЩЕННОЙ КОНСОЛИДИРОВАННОЙ
ФИНАНСОВОЙ ОТЧЕТНОСТИ (неаудированные данные)**
(в тысячах российских рублей, если не указано иное)

11.2. ОТЛОЖЕННЫЕ НАЛОГИ

Временные разницы, возникающие между данными настоящей консолидированной финансовой отчетности и данными налогового учета, привели к возникновению следующих отложенных активов и обязательств по налогу на прибыль:

Статьи	Консолидированный отчет о финансовом положении по состоянию на		Учтено в составе		
	30 июня 2024 года	31 декабря 2023 года	прибылей и убытков	прочего совокупного дохода	капитал
Основные средства	(41 491)	(94 069)	52 578	-	-
Нематериальные активы	1 847	2 543	(696)	-	-
Долгосрочные финансовые вложения	72	-	72	-	-
Обязательство по аренде (в составе ОНА)	53 305	58 178	(4 873)	-	-
Обязательство по аренде (в составе ОНО)	-	(1 988)	1 988	-	-
Товарно-материальные запасы, нетто	2 195	(2 121)	4 316	-	-
Прочие налогооблагаемые разницы, учитываемые в составе ОНО	(2 502)	(435)	(2 067)	-	-
Перенесенные убытки	515	-	515	-	-
Прочие налогооблагаемые разницы, учитываемые в составе ОНА	6 814	2 844	3 970	-	-
Отложенные налоги (нетто), в том числе	20 755	(35 048)	55 803	-	-
Отложенные налоговые активы	45 420	67 313	(21 893)	-	-
Отложенные налоговые обязательства	(24 665)	(102 361)	77 696	-	-

**ПРИМЕЧАНИЯ К ПРОМЕЖУТОЧНОЙ СОКРАЩЕННОЙ КОНСОЛИДИРОВАННОЙ
ФИНАНСОВОЙ ОТЧЕТНОСТИ (неаудированные данные)**
(в тысячах российских рублей, если не указано иное)

Статьи	Консолидированный отчет о финансовом положении по состоянию на		Учтен в составе		
	30 июня 2023 года	31 декабря 2022 года	прибылей и убытков	прочего совокупного дохода	капитал
Основные средства	(79 782)	(57 300)	(39 940)	-	17 458
Нематериальные активы	3 056	3 566	(510)	-	-
Резерв под обесценение дебиторской задолженности	(2 595)	(1 829)	(766)	-	-
Обязательство по аренде (в составе ОНА)	99 064	7 967	91 098	-	-
Обязательство по аренде (а составе ОНО)	(20 279)	-	(20 279)	-	-
Проценты по обязательствам	(21 249)	-	(21 249)	-	-
Резерв по отпускам	3 821	2 769	1 051	-	-
Незавершенное производство	(12 342)	(10 639)	(1 703)	-	-
Прочие налогооблагаемые разницы, учитываемые в составе ОНО	(2 095)	(3 507)	1 412	-	-
Прочие налогооблагаемые разницы	3 710	4 297	(587)	-	-
Прочие налогооблагаемые разницы, учитываемые в составе ОНА	1 875	3 080	(1 205)	-	-
Прочие вычитаемые разницы	(612)	(2 006)	1 394	-	-
Отложенные налоги (нетто), в том числе	(27 428)	(53 602)	8 716	-	17 458
Отложенные налоговые активы	105 221	15 553	89 668	-	-
Отложенные налоговые обязательства	(132 649)	(69 155)	(80 952)	-	17 458

12. ОСНОВНЫЕ СРЕДСТВА

	на 30 июня 2024 года	на 31 декабря 2023 года
Офисная и складская недвижимость, земельные участки	516 022	538 818
<i>в том числе:</i>		
<i>Земельные участки</i>	44 046	44 046
<i>Офисная и складская недвижимость</i>	203 858	209 874
<i>Активы в форме права пользования</i>	268 118	284 898
Транспортные средства	24 011	29 562
Машины и оборудование	547 178	394 947
Инвентарь и прочее	2 538	3 430
Итого Основные средства	1 089 749	966 757

ПРИМЕЧАНИЯ К ПРОМЕЖУТОЧНОЙ СОКРАЩЕННОЙ КОНСОЛИДИРОВАННОЙ ФИНАНСОВОЙ ОТЧЕТНОСТИ (неаудированные данные)
(в тысячах российских рублей, если не указано иное)

тыс. руб.	Офисная и складская недвижимость	Транспортные средства	Машины и оборудование	Инвентарь и прочее	Итого
По состоянию					
на 01 января 2024 года					
Первоначальная или переоцененная стоимость	602 083	57 452	476 283	13 365	1 149 183
Накопленная амортизация	(63 265)	(27 890)	(81 336)	(9 935)	(182 426)
Остаточная стоимость на 01 января 2024 года	538 818	29 562	394 947	3 430	966 757
Приобретения	6 843	-	168 559	709	176 111
Амортизационные отчисления	(29 639)	(5 551)	(16 203)	(1 602)	(52 995)
Выбытия по первоначальной или переоцененной стоимости	-	-	(1 435)	(46)	(1 481)
Выбытия накопленной амортизации основных средств	-	-	1 310	46	1 356
По состоянию					
на 30 июня 2024 года					
Первоначальная или переоцененная стоимость	608 926	57 452	643 407	14 028	1 323 813
Накопленная амортизация	(92 904)	(33 441)	(96 229)	(11 490)	(234 064)
Остаточная стоимость на 30 июня 2024 года	516 022	24 011	547 178	2 538	1 089 749
ИТОГО Основные средства					
					1 089 749

ПРИМЕЧАНИЯ К ПРОМЕЖУТОЧНОЙ СОКРАЩЕННОЙ КОНСОЛИДИРОВАННОЙ ФИНАНСОВОЙ ОТЧЕТНОСТИ (неаудированные данные)
(в тысячах российских рублей, если не указано иное)

тыс. руб.	Офисная и складская недвижимимость	Транспортные средства	Машины и оборудование	Инвентарь и прочее	Итого
По состоянию на 01 января 2023 года					
Первоначальная или переоцененная стоимость	462 870	30 578	355 836	12 741	862 025
Накопленная амортизация	(72 102)	(27 811)	(37 607)	(6 948)	(144 469)
Остаточная стоимость на 01 января 2023 года	390 768	2 767	318 229	5 793	717 557
Приобретения	252 926	-	120 426	914	374 266
Амортизационные отчисления	(16 384)	(680)	(24 160)	(1 715)	(42 939)
Выбытия по первоначальной или переоцененной стоимости	(116 649)	(3 452)	(816)	(164)	(121 081)
Выбытия накопленной амортизации основных средств	46 255	3 452	361	149	50 218
Переоценка основных средств, признанная в совокупном доходе	-	-	4 320	-	4 320
По состоянию на 30 июня 2023 года					
Первоначальная или переоцененная стоимость	599 147	27 126	479 766	13 491	1 119 530
Накопленная амортизация	(42 231)	(25 039)	(61 406)	(8 514)	(137 189)
Остаточная стоимость на 30 июня 2023 года	556 917	2 087	418 360	4 977	982 341
ИТОГО Основные средства					982 341

ПРИМЕЧАНИЯ К ПРОМЕЖУТОЧНОЙ СОКРАЩЕННОЙ КОНСОЛИДИРОВАННОЙ ФИНАНСОВОЙ ОТЧЕТНОСТИ (неаудированные данные)
(в тысячах российских рублей, если не указано иное)

По состоянию на 30 июня 2024 года и на 30 июня 2023 года незавершенных объектов основных средств не было.

По состоянию на 30 июня 2024 года основных средств в залоге не было. По оценке руководства Группы, балансовая стоимость основных средств существенно не отличается от их справедливой стоимости.

13. КРАТКОСРОЧНЫЕ ФИНАНСОВЫЕ АКТИВЫ

ЗАЙМЫ ВЫДАННЫЕ

	Процентная ставка	на 30 июня 2024 года	на 31 декабря 2023 года
Краткосрочные займы выданные			
физическим лицам	8-9%	1 072	1 001
юридическим лицам	10-20%	-	642
Итого краткосрочные займы		1 072	1 643

По состоянию на 30 июня 2024 года и 31 декабря 2023 года займы выданы в рублях юридическим лицам, сотрудникам.

14. ЗАПАСЫ

	на 30 июня 2024 года	на 31 декабря 2023 года
Товары для продажи	564 618	506 747
Основное сырье и материалы	689 735	334 691
Незавершенное производство	1 431 091	348 677
Товары отгруженные	10 941	65 362
Готовая продукция	3 516	740 205
Итого запасы	2 699 901	1 995 682

По состоянию на 30 июня 2024 года и 31 декабря 2023 года запасы не передавались в залог.

15. ДЕБИТОРСКАЯ ЗАДОЛЖЕННОСТЬ И ПРЕДОПЛАТА

	30 июня 2024 года	31 декабря 2023 года
Торговая дебиторская задолженность	857 423	928 568
Прочая дебиторская задолженность	18 391	24 435
Резерв под ожидаемые кредитные убытки (ОКУ) по торговой дебиторской задолженности	(18 226)	(18 798)
Резерв под ОКУ по прочей дебиторской задолженности	(509)	(509)
Итого торговая дебиторская задолженность	857 079	933 696
Авансы выданные и предоплата	658 283	767 900
Резерв под обесценение авансов выданных	(8 019)	(8 019)
Итого авансы выданные и предоплата	650 264	759 881
Дебиторская задолженность по налогам и сборам	212 315	88 162
Итого дебиторская задолженность и предоплата	1 719 658	1 781 739

**ПРИМЕЧАНИЯ К ПРОМЕЖУТОЧНОЙ СОКРАЩЕННОЙ КОНСОЛИДИРОВАННОЙ
ФИНАНСОВОЙ ОТЧЕТНОСТИ (неаудированные данные)**
(в тысячах российских рублей, если не указано иное)

По состоянию на 30 июня 2024 года и 31 декабря 2023 года дебиторская задолженность не передавалась в залог в качестве обеспечения кредитов и займов.

Движение резерва под ожидаемые кредитные убытки и обесценение авансов выданных представлено следующим образом:

	за шесть месяцев, закончившихся	
	30 июня 2024 года	30 июня 2023 года
Резерв под ОКУ и обесценение нефинансовых активов на 1 января	27 325	20 810
Списание за счет резерва под обесценение в течение года	-	-
Изменение резерва под обесценение дебиторской задолженности в течение года	(572)	3 795
Резерв под ОКУ и обесценение нефинансовых активов на 30 июня	26 753	24 605

16. ДЕНЕЖНЫЕ СРЕДСТВА И ИХ ЭКВИВАЛЕНТЫ

Денежные средства и их эквиваленты включают:

	30 июня 2024 года	31 декабря 2023 года
Денежные средства на расчетных счетах в Российских рублях	21 762	423 369
Денежные средства на валютных счетах во всех валютах	10 929	669
в том числе в долларах	595	622
в том числе в евро	44	47
в том числе в юанях	10 290	-
Денежные средства в кассе	88	3
Денежные эквиваленты	1 990	176 790
Итого денежные средства и их эквиваленты	34 769	600 831

Денежные средства размещены в ведущих российских банках.

17. КАПИТАЛ

Акционерный капитал

	30 июня 2024 года	31 декабря 2023 года
Разрешенные к выпуску обыкновенные акции		
Количество, млн. шт.	551,8	610
Сумма, тыс. руб.	551 813	610 000
Выпущенные и полностью оплаченные акции		
Количество, млн. шт.	551,8	610
Сумма, тыс. руб.	551 813	610 000
Номинальная стоимость 1 обыкновенной акции, руб.	1	1

**ПРИМЕЧАНИЯ К ПРОМЕЖУТОЧНОЙ СОКРАЩЕННОЙ КОНСОЛИДИРОВАННОЙ
ФИНАНСОВОЙ ОТЧЕТНОСТИ (неаудированные данные)**
(в тысячах российских рублей, если не указано иное)

По состоянию на 30 июня 2024 года и на 31 декабря 2023 года объявленный, выпущенный и полностью оплаченный акционерный капитал состоял из 551,8 млн акций и 610 млн. акций соответственно номинальной стоимостью 1 рубль. Все акции равноценны, и каждая акция предоставляет право голоса.

28 февраля 2024 года была произведена государственная регистрация изменения уставного капитала ПАО «Европейская Электротехника». Размер уставного капитала ПАО «Европейская Электротехника» после выкупа и погашения акций составил 551 813 000 рублей. Количество акций после уменьшения уставного капитала 551 813 000 штук.

Дивиденды

Распределение дивидендов производится на основании данных бухгалтерской отчетности, составленной в соответствии с российскими стандартами по бухгалтерскому учету.

26 июня 2023 года Общим собранием акционеров ПАО «Европейская Электротехника» принято решение выплатить по результатам 2022 отчетного года дивиденды в сумме 457 500 тыс. руб., в том числе по акциям, принадлежащим дочерней компании ООО «Европейская Электротехника» - 49 864 тыс. руб.

08 декабря 2023 года внеочередным Общим собранием акционеров ПАО «Европейская Электротехника» принято решение выплатить по результатам 9 месяцев 2023 года дивиденды в сумме 262 300 тыс. руб., в том числе по акциям, принадлежащим дочерней компании ООО «Европейская Электротехника» в сумме 71 183 тыс. руб.

28 июня 2024 года Общим собранием акционеров ПАО «Европейская Электротехника» принято решение выплатить по результатам 2023 отчетного года дивиденды в сумме 77 254 тыс. руб.

18. КРАТКОСРОЧНЫЕ КРЕДИТЫ И ЗАЙМЫ

	30 июня 2024 года	31 декабря 2023 года
Краткосрочные кредиты и займы		
Банковские кредиты в рублях с плавающей процентной ставкой (14-19%)	1 006 987	-
Всего краткосрочные кредиты и займы	1 006 987	-
Итого кредиты и займы	1 006 987	-

У Группы имеются возобновляемые кредитные линии в Банках на общую сумму 1 000 000 тыс. руб., предоставленные в рублях. На отчетную дату сумма краткосрочных банковских кредитов представлена с учетом начисленных процентов.

ПРИМЕЧАНИЯ К ПРОМЕЖУТОЧНОЙ СОКРАЩЕННОЙ КОНСОЛИДИРОВАННОЙ ФИНАНСОВОЙ ОТЧЕТНОСТИ (неаудированные данные)
(в тысячах российских рублей, если не указано иное)

19. КРЕДИТОРСКАЯ ЗАДОЛЖЕННОСТЬ И ОЦЕНОЧНЫЕ ОБЯЗАТЕЛЬСТВА

	30 июня 2024 года	31 декабря 2023 года
Авансы полученные	1 391 004	2 127 898
Торговая кредиторская задолженность	463 306	489 379
Краткосрочная задолженность перед акционерами - по дивидендам	77 262	-
Оценочные обязательства	39 050	30 930
Задолженность по налогам и сборам, кроме налога на прибыль	26 142	126 028
Задолженность по заработной плате	18 741	16 288
Задолженность по налогу на прибыль	18 713	37 933
Прочая кредиторская задолженность	715	68 123
Итого кредиторская задолженность	2 034 933	2 896 579

По состоянию на 30 июня 2024 года кредиторская задолженность включает в себя резерв на выплату отпусков в размере 39 050 тыс. руб. (на 31 декабря 2023 года: 30 930 тыс. руб.).

20. ЗАДОЛЖЕННОСТЬ ПО АРЕНДЕ

По состоянию на 30 июня 2024 года договоры аренды были отражены следующим образом

	30 июня 2024 года	31 декабря 2023 года
Долгосрочная кредиторская задолженность по аренде	258 683	246 399
Краткосрочная задолженность по аренде	22 558	44 833
Итого обязательства по аренде	281 241	291 232

	Минимальные арендные платежи		Текущая стоимость минимальных арендных платежей	
	30 июня 2024 года	31 декабря 2023 года	30 июня 2024 года	31 декабря 2023 года
Обязательства по аренде				
Краткосрочные	47 277	47 012	22 558	44 833
От 1 года до 5 лет	147 623	156 518	68 296	120 081
Свыше 5 лет	280 705	294 696	190 387	126 318
Всего	475 605	498 226	281 241	291 232
За вычетом будущих затрат по финансированию	(194 364)	(206 994)	-	-
Текущая стоимость минимальных арендных платежей	300 485	291 232	281 241	291 232

Все обязательства по аренде номинированы в валюте Российской Федерации – российский рубль.

ПРИМЕЧАНИЯ К ПРОМЕЖУТОЧНОЙ СОКРАЩЕННОЙ КОНСОЛИДИРОВАННОЙ ФИНАНСОВОЙ ОТЧЕТНОСТИ (неаудированные данные)
(в тысячах российских рублей, если не указано иное)

21. СПРАВЕДЛИВАЯ СТОИМОСТЬ ФИНАНСОВЫХ ИНСТРУМЕНТОВ

Группа не имеет финансовых активов и финансовых обязательств, торгуемых на активных ликвидных рынках, справедливая стоимость которых могла бы быть определена в соответствии с рыночными котировками. Оценка справедливой стоимости направлена на определение цены, которая была бы получена при продаже актива или уплачена при передаче обязательства в условиях операции, осуществляемой на организованном рынке, между участниками рынка на дату оценки. Тем не менее, учитывая неопределенность и использование субъективных суждений, справедливая стоимость не должна интерпретироваться как реализуемая в рамках немедленной продажи активов или передаче обязательств.

Справедливая стоимость финансовых активов и финансовых обязательств Группы определяется в соответствии с общепринятыми моделями на основе анализа дисконтированных денежных потоков с применением цен, используемых в существующих сделках на текущем рынке. Руководство считает, что справедливая стоимость финансовых активов и обязательств Группы по состоянию на 30 июня 2024 года и 31 декабря 2023 года не отличается существенно от их текущей стоимости.

В таблице ниже представлен анализ справедливой стоимости основных финансовых инструментов, оцениваемых по справедливой стоимости в разрезе уровней иерархии справедливой стоимости:

	По состоянию на 30 июня 2024 года			
	Уровень 1	Уровень 2	Уровень 3	Всего
<i>Активы, справедливая стоимость которых раскрывается:</i>				
Краткосрочные займы выданные	-	-	1 072	1 072
Денежные средства и их эквиваленты	34 769	-	-	34 769
Итого финансовые активы	34 769	-	1 072	35 841
<i>Обязательства, справедливая стоимость которых раскрывается:</i>				
Долгосрочная задолженность по аренде	-	-	258 683	258 683
Краткосрочная задолженность по аренде	-	-	22 558	22 558
Краткосрочные кредиты и займы	-	-	1 006 988	1 006 988
Итого финансовые обязательства	-	-	1 288 229	1 288 229

	По состоянию на 31 декабря 2023 года			
	Уровень 1	Уровень 2	Уровень 3	Всего
<i>Активы, справедливая стоимость которых раскрывается:</i>				
Краткосрочные займы выданные	-	-	1 643	1 643
Прочие долгосрочные финансовые активы	-	-	-	-
Денежные средства и их эквиваленты	600 831	-	-	600 831
Итого финансовые активы	600 831	-	1 643	602 474
<i>Обязательства, справедливая стоимость которых раскрывается:</i>				
Долгосрочная задолженность по аренде	-	-	246 399	246 399
Краткосрочная задолженность по аренде	-	-	44 833	44 833
Итого финансовые обязательства	-	-	291 232	291 232

ПРИМЕЧАНИЯ К ПРОМЕЖУТОЧНОЙ СОКРАЩЕННОЙ КОНСОЛИДИРОВАННОЙ ФИНАНСОВОЙ ОТЧЕТНОСТИ (неаудированные данные)
(в тысячах российских рублей, если не указано иное)

22. ОПЕРАЦИИ СО СВЯЗАННЫМИ СТОРОНАМИ

Определение связанных сторон приведено в МСФО (IAS) 24 «Раскрытие информации о связанных сторонах». Стороны обычно считаются связанными, если одна из сторон имеет возможность контролировать другую сторону, находится под совместным контролем или может оказывать значительное влияние на принимаемые ею решения по вопросам финансово-хозяйственной деятельности. При решении вопроса о том, являются ли стороны связанными, принимается во внимание характер взаимоотношений сторон, а не только их юридическая форма.

Материнской компанией Группы является «Газпромбанк» (Акционерное общество), которое контролирует акционеров Группы - АО «ААА УПРАВЛЕНИЕ КАПИТАЛОМ» Д.У. ЗАКРЫТЫМ КОМБИНИРОВАННЫМ ПАЕВЫМ ИНВЕСТИЦИОННЫМ ФОНДОМ «ПЕРСПЕКТИВНЫЕ ТЕХНОЛОГИИ». Конечной контролирующей стороной Группы является Правительство Российской Федерации.

Ниже представлена информация о сделках между Группой и ее связанными сторонами.

22.1. Вознаграждения ключевых руководителей

Сумма вознаграждения за шесть месяцев 2024 года, выплаченная ключевому руководству Группы, составила 6 742 тыс. руб. (за шесть месяцев 2023 года: 3 003 тыс. руб.). Данное вознаграждение включает исключительно краткосрочные вознаграждения. Других выплат ключевому руководству Группа не осуществляла. Остатки задолженности на конец каждого отчетного периода незначительны.

22.2. Операции со связанными сторонами

В течение шести месяцев 2024 и 2023 гг. компании Группы совершили следующие сделки с прочими связанными сторонами (за исключением акционеров):

	за шесть месяцев, закончившихся	
	30 июня 2024 года	30 июня 2023 года
Выручка	15 455	-
Административные и коммерческие расходы	(440)	-
Закупки и услуги	(1 395)	-
Прочие доходы	-	965
Прочие расходы	-	(7 891)
Итого по операционной деятельности	13 620	(6 926)

В течение шести месяцев 2024 и 2023 гг. компании Группы совершили следующие сделки с акционерами:

	за шесть месяцев, закончившихся	
	30 июня 2024 года	30 июня 2023 года
Дивиденды и иные аналогичные выплаты участникам	(77 254)	(3 523)
Итого по финансовой деятельности	(77 254)	(3 523)

Остатки задолженности по сделкам, совершенным с прочими связанными сторонами, на конец каждого отчетного периода представлены в таблице.

**ПРИМЕЧАНИЯ К ПРОМЕЖУТОЧНОЙ СОКРАЩЕННОЙ КОНСОЛИДИРОВАННОЙ
ФИНАНСОВОЙ ОТЧЕТНОСТИ (неаудированные данные)**
(в тысячах российских рублей, если не указано иное)

	30 июня 2024 года	31 декабря 2023 года
Дебиторская задолженность и предоплаты	-	3 205
Кредиторская задолженность и оценочные обязательства	-	(4 524)
Итого	-	(1 319)

22.3. Займы связанным сторонам

В течение 2023-2024 гг. займы акционерам не выдавались.

23. УСЛОВНЫЕ ОБЯЗАТЕЛЬСТВА И УСЛОВНЫЕ АКТИВЫ

23.1. Судебные иски

Группа является истцом в ряде судебных разбирательств, возникших в ходе осуществления деятельности. По мнению руководства, не существует текущих судебных разбирательств или исков, которые могут оказать существенное влияние на результаты деятельности или финансовое положение Группы.

23.2. Налогообложение

Коммерческое законодательство Российской Федерации, в рамках которых Группа ведет свою деятельность, включая налоговое законодательство, является объектом неоднозначного толкования и частых изменений. В дополнение, присутствует риск принятия налоговыми органами произвольных суждений о деловых операциях. Если какие-либо конкретные действия, основанные на суждениях руководства о деловых операциях Группы, будут оспорены налоговыми органами, Группе могут быть доначислены дополнительные налоги, штрафы и проценты.

Руководство Группы уверено, что все необходимые налоговые начисления произведены, и, соответственно, создание соответствующих резервов в отчетности не требуется.

С 1 января 2012 года принципы определения рыночных цен, в целях налогового контроля, изменены, перечни лиц, которые могут быть признаны взаимозависимыми, и перечни сделок, являющихся контролируруемыми, расширены. Поскольку правоприменительная практика по новым правилам еще не сложилась и некоторые нормы нового закона содержат противоречия, их нельзя назвать вполне определенными.

С целью устранения существенного влияния рисков, связанных с совершением сделок между взаимозависимыми лицами, на консолидированную отчетность в Компании разработаны методики ценообразования по ключевым типам контролируемых сделок между взаимозависимыми лицами, проводятся на ежегодной основе исследования баз данных для определения рыночного уровня цен (рентабельности) по контролируемым сделкам.


Группа считает, что риски, связанные с ценообразованием при совершении внутригрупповых сделок в 2023-2024 гг., не окажут существенного влияния на ее финансовое положение и результаты деятельности.

**ПРИМЕЧАНИЯ К ПРОМЕЖУТОЧНОЙ СОКРАЩЕННОЙ КОНСОЛИДИРОВАННОЙ
ФИНАНСОВОЙ ОТЧЕТНОСТИ (неаудированные данные)**
(в тысячах российских рублей, если не указано иное)

24. СОБЫТИЯ ПОСЛЕ ОТЧЕТНОЙ ДАТЫ

Существенные события после отчетной даты отсутствуют.

Каленков И.А.




Генеральный директор
ПАО «Европейская Электротехника»

26 августа 2024 года



Баскова М.В.



Главный бухгалтер
ПАО «Европейская Электротехника»

26 августа 2024 года